

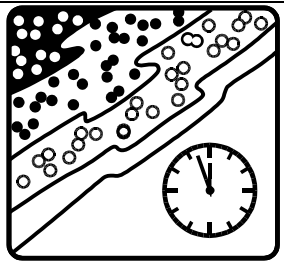
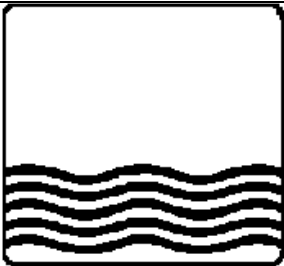


PROCEDURA MYCIA I DEZYNFEKCJI POWIERZCHNI ROBOCZYCH

<p>Usuń mechanicznie słabo związane z podłożem pozostałości. Przygotuj za pomocą hydro-systemu 1,5% roztwór środka Apesin Combi DR lub ręcznie wlewając 150 ml środka do 10L ciepłej wody.</p>	
<p>Nanieś roztwór Apesin Combi DR manualnie (spryskiwanie, przecieranie) na powierzchnię.</p>	
<p>Odczekaj 15 minut.</p>	
<p>Splucz dokładnie powierzchnię wodą zdatną do picia, po czym osusz ją. Każdorazowo po zakończeniu pracy należy dokonać wizualnej oceny skuteczności pracy.</p>	

Należy zwrócić uwagę na drażniące działanie preparatu !!!

Niniejsza procedura jest zgodna z wytycznymi systemu HACCP