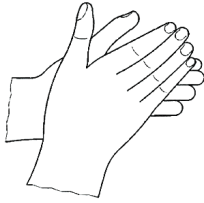


Higieniczna dezynfekcja rąk

1



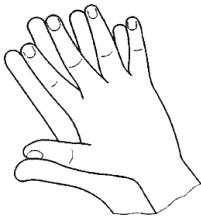
Środek dezynfekcyjny nanieść na wewnętrzne powierzchnie rąk

2



Prawą dłonią pocierać o grzbiet lewej dłoni, a lewą dłonią o grzbiet prawej dłoni

3



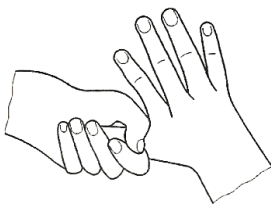
Pocierając dłonie o siebie, palce zagięte, rozprowadzić dokładnie środek dezynfekcyjny między palcami

4



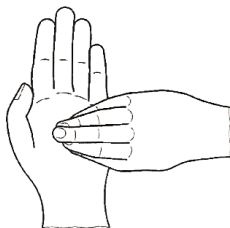
Zewnętrzne powierzchnie palców jednej dłoni pocierać na przemian pod zgiętymi palcami drugiej dłoni

5



Poprzez obrotowe ruchy prawego kciuka w zamkniętej lewej dłoni dokładnie wcieramy środek dezynfekcyjny, następnie zmieniamy ręce

6



Okrężnymi ruchami opuszków palców prawej dłoni pocierać wewnętrzne powierzchnie lewej dłoni, następnie zmiana rąk

Niniejsza procedura jest zgodna z wytycznymi systemu HACCP